

NEU  
STÄRKERER MAST 100-150 MM

- Mast  $\varnothing$  100-150 mm
- Windstabil bis 80 km/h,  
(mit geeigneter Bodenverankerung)
- Teleskopischer Vollaluminiumschirm
- Öffnen und Schließen mittels Handkurbel optional  
elektrischer Antrieb oder Akkuschauber
- Alle Materialien sind wasser- u. korrosionsbeständig
- Geschraubte Verbindungselemente, Austausch  
problemlos möglich

Größen  
4x4m / 5x5m / 6x6m / 7x7m  
4x5m / 4x6m / 5x6m  
 $\varnothing$  5m /  $\varnothing$  6m /  $\varnothing$  7m /  $\varnothing$  8m

bis zu  
16x16 m



MOVIE "THE DOCK"



## TELESKOPSCHIRM STURMSICHER

Der Teleskopschirm in der sturmsicheren Variante bietet in windbelasteten Gebieten, wie zum Beispiel in den Bergen oder am Meer, eine besondere Stabilität, die Windgeschwindigkeiten von bis zu 80 km/h standhalten. Ausführungen bis zu 100 km/h sind möglich. Bei dieser Variante sind alle kritischen Teile wie Mast und Streben verstärkt oder durch Edelstahlbauteile ersetzt. Mit dazu passenden Regenrinnensystemen lassen sich mehrere Teleskopschirme flexibel zu einer kombinierten Bedachung formieren. Daher ist der Typ TS einer der begehrtesten Schirmtypen für die Gastronomie und Industrie.





# TELESKOPSCHIRM - WINDSTABIL TYP TS



## GESTELL

Streben aus Aluminium-Rechteckprofilen, 40x20x2 - 60x30x3 mm, Mast aus Aluminium-Rundrohrprofil,  $\varnothing$ 80x3 - 150x5 mm, Aluminium-Teleskoprohr, 45x45x3 / 60x60x4 mm /  $\varnothing$ 80-100x5 mm, Schirmkränze aus Aluminium mit U-Profilen zur Aufnahme der Schirmstreben, Gestell pulverbeschichtet (Polyesterpulver, ca. 80  $\mu$ ).

- Weiß, RAL 9010 (Standard)
- andere RAL-Farben auf Anfrage

## MECHANIK

Im Mast liegendes wartungsfreies Getriebe mit Hubspindel, Öffnen und Schließen des Schirms mittels Handkurbel oder optional mit Elektroantrieb.

## BEZUG

MDT-tex® 260FR

(100% Polyestergerewebe mit beidseitiger Acrylatbeschichtung), Gewicht ca. 260 g/m<sup>2</sup>, Wassersäule über 700 mm, schwer entflammbar nach California T19. CERF Categoria 1, DIN 4102: B1

MDT-tex® 300 (100% Acrylgerewebe, spindüsengefärbt), Gewicht ca. 300 g/m<sup>2</sup>, Wassersäule über 350 mm

Preconstraint-Bezug

(100% Polyestergerewebe, beidseitig hochglanz lackiert) PVC-Beschichtung, Gewicht ca. 480 g/m<sup>2</sup>



Rund



Quadratisch



Krone



Streben



Handkurbel



LED-Beleuchtung



Heizung



Lautsprecher



Elektrisches Öffnungssystem

## VERANKERUNGEN



Bodenhülse klappbar

## ZUBEHÖR



Schutzhülle



Regenrinnen

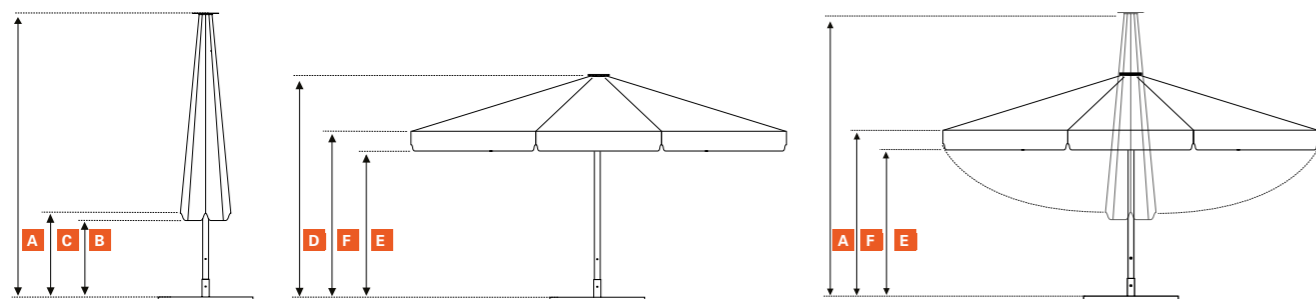


Textile Seitenwände



Hohe / halbohohe Aluseitenwände

## TYP TS - REINFORCED VERSION WINDSICHER BIS 80 KM/H



### MAST $\varnothing$ 100 - 150 MM

$\varnothing$  100

$\varnothing$  100

$\varnothing$  100

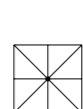
$\varnothing$  100

$\varnothing$  150

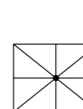
$\varnothing$  150

### GRÖSSE IN M

\*alle Maßangaben ca.



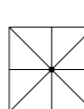
4x4



4x5



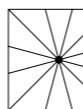
$\varnothing$ 5



5x5



$\varnothing$ 6



6x6

### GEWICHT

Schirm mit Verpackung in kg	75	86	88	97	109	151
Schirm ohne Verpackung in kg	67	78	80	88	101	141
Gestell in kg	62	72	75	80	95	130
Bezug in kg	5	6	5	8	6	11

### GESCHLOSSENER SCHIRM

<b>A</b> Höhe geschlossen in cm	420	425	405	445	450	490
<b>B</b> Bodenfreiheit bis Volant in cm	105	80	125	60	117	35
<b>C</b> Bodenfreiheit bis Strebenende in cm	135	110	155	90	147	65

### GEÖFFNETER SCHIRM

<b>D</b> Höhe geöffnet in cm	315	320	310	323	340	375
<b>E</b> Bodenfreiheit bis Volant in cm	210	210	210	210	230	230
<b>F</b> Durchgangshöhe in cm	240	240	240	240	260	260

### VERPACKUNGSMASSE

Gesamtlänge	420	425	405	445	452	490
Maße der Kartonage in cm	40x40x360	40x40x360	40x40x360	40x40x360	40x40x360	40x40x430
Mastüberstand aus der Kartonage in cm	60	65	45	85	92	60

### ZUBEHÖR

Klappadapter Artikelnummer	Typ 100 01951-D	Typ 100 01951-D	Typ 100 01951-D	Typ 100 01951-D	Typ 150 ZB00.429	Typ 150 ZB00.429
Bodenhülse inkl. Klappadapter Artikelnummer	Typ 100 02714-D	Typ 100 02714-D	Typ 100 02714-D	Typ 100 02714-D	Typ 150 03363-D	Typ 150 03363-D
Schutzhülle Artikelnummer	M 00962	L 00961	M 00962	L 00961	XL 06673	XL 06673

alle Größen- und Gewichtsangaben sind Annäherungen.

### MAST $\varnothing$ 100 - 150 MM

$\varnothing$  150

$\varnothing$  150

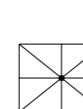
$\varnothing$  150

$\varnothing$  150

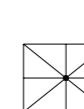
$\varnothing$  150

### GRÖSSE IN M

\*alle Maßangaben ca.



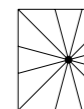
4x6



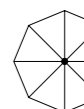
5x6



$\varnothing$ 7



7x7



$\varnothing$ 8

### GEWICHT

Schirm mit Verpackung in kg	118,2	125	184,5	262	270
Schirm ohne Verpackung in kg	108,2	115	174,5	252,7	259
Gestell in kg	101	106	163	238	244
Bezug in kg	7,2	9	11,5	14,7	15

### GESCHLOSSENER SCHIRM

<b>A</b> Höhe geschlossen in cm	475	490	557	558	528
<b>B</b> Bodenfreiheit bis Volant in cm	84	75	164	30	98
<b>C</b> Bodenfreiheit bis Strebenende in cm	114	105	194	62	127

### GEÖFFNETER SCHIRM

<b>D</b> Höhe geöffnet in cm	364	354	401	396	370
<b>E</b> Bodenfreiheit bis Volant in cm	230	229	229	231	230
<b>F</b> Durchgangshöhe in cm	260	259	259	261	260

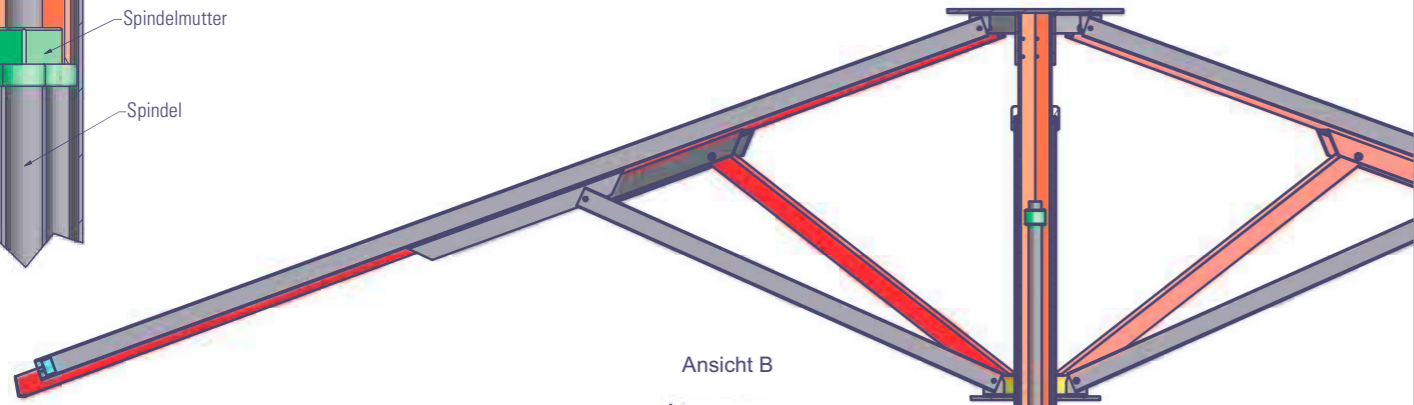
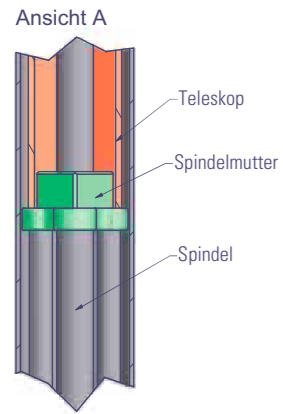
### VERPACKUNGSMASSE

Gesamtlänge	475	490	557	558	528
Maße der Kartonage in cm	40x40x430	40x40x430	40x40x430	40x40x430	40x40x430
Mastüberstand aus der Kartonage in cm	45	60	127	128	99

### ZUBEHÖR

Klappadapter Artikelnummer	Typ 150 ZB00.429	Typ 150 ZB00.429	Typ 150 ZB00.429	Typ 150 ZB00.429	Typ 150 ZB00.429
Bodenhülse inkl. Klappadapter Artikelnummer	Typ 150 03363-D	Typ 150 03363-D	Typ 150 03363-D	Typ 150 03363-D	Typ 150 03363-D
Schutzhülle Artikelnummer	XL 06673	XL 06673	XL 06673	XL 06673	XL 06673

alle Größen- und Gewichtsangaben sind Annäherungen.



STOFFE, FARBEN

MDT-tex®-FR 260 POLYESTER

Für alle Dimensionen.  
Für alle Schirmtypen.




- 01: M 00-FR weiß
- 02: M 61-FR silber
- 03: M 21-FR beige
- 04: M 11-FR gelb
- 05: M 31-FR rot
- 06: M 35-FR bordeaux
- 07: M 41-FR grün
- 08: M 42-FR dunkelgrün
- 09: M 52-FR marineblau
- 10: M 81-FR anthrazit
- 11: M 91-FR schwarz

OPTIONAL

MDT-tex® 300 ACRYL

Für alle Dimensionen.  
Für alle Schirmtypen.



- 01: M 00-A weiß
- 02: M 21-A beige
- 03: M 22-A dunkelbeige
- 04: M 11-A gelb
- 05: M 31-A rot
- 06: M 35-A bordeaux
- 07: M 42-A dunkelgrün
- 08: M 52-A marineblau
- 09: M 81-A anthrazit
- 10: M 91-A schwarz

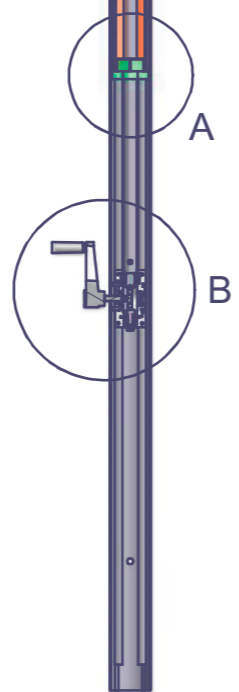
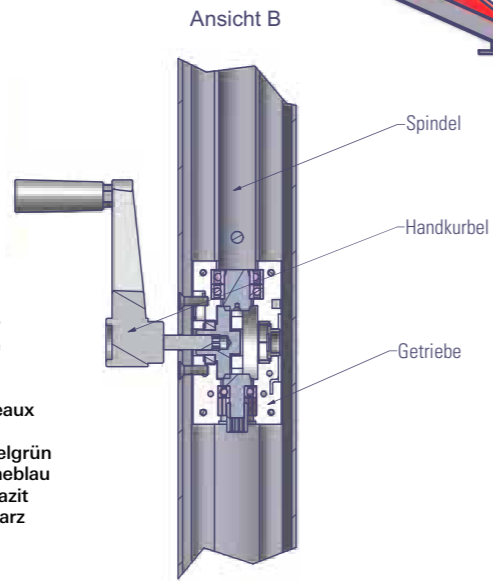
Precontraint 480 Polyester

Für alle Dimensionen.  
Für alle Schirmtypen.



- 01: M 00-P weiß

Sonderfarben auf Anfrage erhältlich.



leichtes Öffnen & Schließen  
mittels Handkurbel